

Sådan logger du på med Lokalt login (Lokal IdP)

Loginboksen er ændret.

Du skal nu logge ind som vist på billederne.

Lokallogin Kode skiftes her : kodeskift.easyiq.dk


1. Når du åbner en Unilogin portal, fx netprøver.dk eller Systime.dk, så er der kommet nye "knapper". Vælg "Lokalt login" - den nederste knap


3. I næste loginvindue skriver du dit brugernavn fx.sofu0234(feltet accepterer både med og uden @domænenavn.dk) og foretager normal loginprocedure

Loginvælger Unilogin

Vælg login

Unilogin

Mit 

Lokalt login 

 BØRNE- OG
UNDERVISNINGSMINISTERIET
STYRELSEN FOR IT OG LÆRING

2. **Søg efter** (Midtsjællands Gymnasium.), som er den institution du er tilknyttet. Vælg herefter knappen med din organisation.

Loginvælger Unilogin

Søg efter lokalt login

Midtsj

Midtsjællands Efterskole

Midtsjællands Gymnasium 

← Tilbage

msg Midtsjællands
Gymnasium

Brugernavn

Næste

Andre muligheder

Sæt adgangskode med MitID/NemID



4. Valget af login huskes til næste gang, og du skal ikke søge efter din organisation igen, men blot benytte knappen.


Loginvælger Unilogin

Seneste login

Midtsjællands Gymnasium

Andre muligheder

Unilogin

Mit 

Lokalt login

 BØRNE- OG
UNDERVISNINGSMINISTERIET
STYRELSEN FOR IT OG LÆRING